

많은 지원  
부탁드립니다!



Q&A

# 국민\* 도전 크리에이터


## Description

국민인 모두가 영상 창작자 이면서 소비자 되고,  
영상 제작의 흥미와 편집 기술 노하우까지 얻어갈 수 있는 기회

## 활동기간


예 선 전 : 2022. 09. 14 - 11. 18

왕중왕전 : 2022. 12. 05 - 2023.01. 27



## 국민 크리에이터는

영상 제작에 관심있지만 시도하지 못하거나  
영상 제작 능력을 펼치고 싶은 사람 모두에게  
여러 가지 방면으로 영상 제작 기회를 제공하는  
국민대학교 영상 인재 육성사업입니다.



## 공모 유형



브이로그형



웹툰형




게임형



애니메이션형


자유롭게 제작함



## 국민 크리에이터 전체 일정

단과대학 프로그램 운영 설명회	2022. 09. 14
공모전 신청	2022. 09. 14 - 11. 18
예선작품 제출	2022. 11. 01 - 11. 18
단과대학별 평가	2022. 11. 24 - 11. 30
단과대학 예선작 수상 발표(예정)	2022. 12. 02 (예정)
단과대학별 예선작 수상식	2022. 12. 06 - 12. 07
왕중왕전 작품 제출 (접수)	2022. 12. 05 - 01. 27
왕중왕전 수상작 발표	2023. 02. 14 (예정)
왕중왕전 시상식	2023. 02. 17 (예정)

- 
- 교육 세부 일정 및 세부내용은 홈페이지에 추후 공지 예정입니다.
  - 상기 일정은 변경될 수 있습니다.



## 시상 규모

### 단과대별 예선전


대상	50만원 (1명)
최우수상	30만원 (2명)
우수상	20만원 (3명)

### 왕중왕전

대상	100만원 (1명)
최우수상	50만원 (2명)
우수상	30만원 (3명)


- 교육 세부 일정 및 세부내용은 홈페이지에 추후 공지 예정입니다.
- 상기 일정은 변경될 수 있습니다.






## 영상 편집을 잘못하는데 어떡하죠?


영상 제작 가이드 영상을 따로 제작하여  
필요한 모두에게 배포할 예정입니다  
또한 브이로그등의 간단한 편집  
기술이 들어간 영상도 상관 없습니다.



## 예선전과 왕중왕전이 뭔가요?

예선전은 단과대내에서만 진행되는 행사이며  
예선전에서 선정된 몇몇의 개인에게  
왕중왕전에 참가할 자격이 주어지며  
왕중왕전은 모든 단과대 통합으로 진행됩니다.





## 심사 기준이 어떻게 되나요?


영상의 편집 기술보다는

영상의 창의성, 기획성, 흥미성을 기준으로

심사 기준에 사용 할 예정입니다.

왕중왕전 : 전문평가단 + 조회수

- 세부 심사 기준은 유형마다 약간의 차이가 있을 수 있습니다.




## 단과대 토너먼트는 어떻게 진행 되나요?

단과대 토너먼트는 먼저 단과대내에서 예선전이

진행됩니다. 각 단과대에서 예선전에서 뽑힌 몇 편의

작품들 끼리 모든 단과대의 작품들과

결승을 치루게 되며 등수에 따라 시상할 예정입니다.




## 교과 / 비교과 영상이 무엇인가요?

교과는 학업과 관련된 내용을 담은 영상입니다.


비교과는 교과 영상을 제외한 나머지의 내용이 포함된 영상입니다. 공모 유형에 맞는 주제면 어떠한 영상이어도 상관없습니다

- 교과 예시: 교과목 소개, 과탐이 될 수 있는 공부법, 자료구조의 이해
- 비교과 예시: 국민대 22학번 vlog, 국민대 동아리 ICT의 모든 것!



## 공모전 접수는 어떻게 하나요?

- 구글폼 신청 (단과대학별 선착 순 50명 내, 희망시 Adobe 구독권 지원)
- 유튜브에 자신의 영상 업로드 (공개 범위: 일부 공개까지 가능)
- 국민대학교 콘텐츠놀이터 접속
- 경진대회 탭 클릭 -> '2022년 국민\* 도전 크리에이터 공모전' 클릭
- 유튜브 URL과 개인 정보 (팀 정보)를 신청양식에 맞게 기재하여 제출



## 지원 방법

1



제출 영상 개인 유튜브에  
영상 업로드 (일부 공개 가능)

2



국민대 홈페이지 접속 ->  
국민대 공지사항 접속하여 확인->  
구글폼 신청 ->


3



콘텐츠놀이터 접속 후 인적사항 및  
유튜브 URL 기재 후 "제출" 클릭

- 합격자는 개별 통보 예정입니다.





## 활동 지원

1



단과대학별 각 공모전 신청 50명  
선착순(Adobe 3개월 이용권 지원)

2




미리캔버스 edu 신청  
선착순 800명 (단과대별 X) 지원

Q

‘미리캔버스 에듀’  
무엇이 다른가요?

구분	무료 버전	Edu 버전
이용료	무료	
내 드라이브	1GB	10GB
공유 드라이브	1개, 100MB	100개, 10GB*멤버 수
고급 폴더링 기능	미제공	제공
공동 편집 (실시간 공동 편집 기능은 준비 중입니다.)	미제공	제공
피드백/승인 기능	미제공	제공
폰트 파일 업로드 기능	미제공	제공
템플릿 및 디자인 요소	동일	
라이선스(디자인 사용 범위)	동일	



## 활동 지원



### 영상 촬영실 지원 [K\* STUDIO]

- 장 소 : 복악관 204호
- 이용방법 : K-Startrack ▶ 공간예약  
▶ 원격교육지원센터 공간 예약



### 제작 활동 문의 사항 접수 및 응대

- 이용시간 : 월 ~ 금 10:00 ~ 15:00



### 윤폰트 지원(윤서체 485종)

사용법은 하단 링크로 확인 가능

### 영상 편집 튜토리얼 자료 지원



윤폰트 사용 방법: <https://drive.google.com/file/d/1VGbv6-ELEmtB6-EofdwFVWnXvd631Mae/view?usp=sharing>

문의 사항



02-910-6542, 6543 \* 응대 가능 시간: 10:00 ~ 15:00



kmustudent@kookmin.ac.kr