

학위논문 디지털 파일 제출 안내

국민대학교 성곡도서관에서는 학위논문 디지털 파일의 인터넷 열람 및 보존을 지원하고, 학위 취득자의 국가 기관 디지털 파일 제출 지원을 통해 국가 학술정보 공유 사업에 참여하고 있습니다. 학위 취득을 진심으로 축하드리며, 아래 사항을 참조하여 원활한 학위논문 제출이 진행될 수 있도록 협조하여 주시기 바랍니다.

1. 주요 사항 안내

가. 성곡도서관 방문 없이 dCollection 파일 제출 및 대학원 확인으로 학위논문 제출 완료

※ dCollection(디컬렉션) : 학위논문 파일 제출 시스템. <http://kookmin.dcollection.net>

나. **학위논문 인준서(ON국민 포털 양식)에 심사위원 서명 또는 날인 후 별도 PDF 파일 제출**

다. **인준서(학위논문 파일 양식)에는 심사위원 성명만 기재하고 서명/날인은 생략**

※ 인준서 예시

학위논문 인준서(ON국민 포털 양식)	인준서(학위논문 파일 양식)																																																																																								
<table><tr><td colspan="6">학위논문 인준서(박사)</td></tr><tr><td rowspan="2">대 상 자 학위취득자</td><td>과 목</td><td>학 과 / 전 공</td><td>성 명(영 문)</td><td>학 번</td><td>비 고</td></tr><tr><td>박사</td><td></td><td></td><td></td><td></td></tr><tr><td rowspan="2">논문제목</td><td>국문</td><td colspan="4"></td></tr><tr><td>영문</td><td colspan="4"></td></tr><tr><td>학 위 명</td><td colspan="5"></td></tr><tr><td>학 위 수위번호</td><td></td><td></td><td>지도 교수</td><td></td><td></td></tr><tr><td colspan="6">위 학생의 박사 학위논문으로 인준함</td></tr><tr><td colspan="6">년 월 일</td></tr><tr><td>위원</td><td>구분</td><td>소속</td><td>직위</td><td>성명</td><td>날인</td></tr><tr><td></td><td>심사위원장</td><td></td><td></td><td></td><td></td></tr><tr><td></td><td>심사위원</td><td></td><td></td><td></td><td></td></tr><tr><td></td><td>심사위원</td><td></td><td></td><td></td><td></td></tr><tr><td></td><td>심사위원</td><td></td><td></td><td></td><td></td></tr><tr><td></td><td>심사위원</td><td></td><td></td><td></td><td></td></tr></table>	학위논문 인준서(박사)						대 상 자 학위취득자	과 목	학 과 / 전 공	성 명(영 문)	학 번	비 고	박사					논문제목	국문					영문					학 위 명						학 위 수위번호			지도 교수			위 학생의 박사 학위논문으로 인준함						년 월 일						위원	구분	소속	직위	성명	날인		심사위원장						심사위원						심사위원						심사위원						심사위원					<div><div>.....의</div><div>석사학위 청구논문을 인준함</div><div>2023년 7월</div><div>심사위원장 강 연 석 (인)</div><div>심사위원 임 세 준 (인)</div><div>심사위원 유 진 우 (인)</div><div>국민대학교 자동화공학전문대학원</div></div>
학위논문 인준서(박사)																																																																																									
대 상 자 학위취득자	과 목	학 과 / 전 공	성 명(영 문)	학 번	비 고																																																																																				
	박사																																																																																								
논문제목	국문																																																																																								
	영문																																																																																								
학 위 명																																																																																									
학 위 수위번호			지도 교수																																																																																						
위 학생의 박사 학위논문으로 인준함																																																																																									
년 월 일																																																																																									
위원	구분	소속	직위	성명	날인																																																																																				
	심사위원장																																																																																								
	심사위원																																																																																								
	심사위원																																																																																								
	심사위원																																																																																								
	심사위원																																																																																								
<div><div>- 심사위원 서명, 날인 필수</div><div>- 파일로 스캔하여 dCollection에 인준서로 별도 업로드</div><div>- 원본 서류는 소속 대학원 교학팀 제출</div></div>	<div><div>- 심사위원 서명, 날인은 하지 않음</div><div>- 학위논문 내용에 포함되어 dCollection에 업로드됨</div><div>- 별도의 인준서 업로드에는 사용하지 않음</div></div>																																																																																								

라. dCollection 승인 및 대학원 최종 제출 후에는 dCollection 반송 불가(연구 윤리 준수)

2. 제출 기간 : 각 대학원별 지정 기간(dCollection 홈페이지 공지)

가. dCollection을 통한 학위논문 파일 제출은 제출 기간 중 24시간 가능함

나. 성곡도서관 파일 확인 및 승인은 근무일 기준으로 24시간 미만 소요 예정

다. **파일 점검 및 전화 상담 시간 : 평일 09:30~16:00 (점심시간 12:00~13:00 제외)**

※ 단, 2024.12.31.(화)은 종무식 관계로 09:30~12:00까지만 운영함

3. 학위논문 파일 제출 절차

※ 제출 절차는 대학원마다 일부 다를 수 있으므로 자세한 사항은 대학원 공지 확인 요망

가. 학위논문 파일 제출 온라인 교육 수강(필수)	1) 심사 통과 전후 eCampus(가상대학)의 「학위논문 파일 제출 교육」 필수 수강 2) 교육 수강 방법은 “첨부3. 학위논문 파일 제출 교육(온라인) 수강 방법” 참조 ※ 교육 미이수 시 발생하는 추가적인 지연은 제출자 본인 책임임
나. 제출기간 확인 및 인증	1) dCollection 홈페이지 초기화면에서 소속 대학원 제출 기간 시작 여부 확인 2) 제출기간에만 “제출자 로그인 인증”을 통해 비밀번호 설정 가능 ※ 주의! 아이디는 학번이며 ON국민 포털 아이디가 아님 ※ 제출 기간이 아닌 경우 로그인 인증 또는 로그인 불가
다. 학위논문 인증서 출력·날인 및 대학원 교학팀 방문	1) 학위논문 인증서(ON국민 포털 양식) 및 학위논문 표지·심사청구서·인증서 출력 ▶ 학위논문 인증서(ON국민 포털 양식) 위치 : ON국민 포털 > 학사서비스 > 졸업정보 > 청구논문심사요청 > 논문인증서 출력 2) 학위논문 인증서(ON국민 포털 양식)에 심사위원 전원 서명 또는 날인 취득 ※ 주의! 학위논문 파일 내 인증서(학위논문 파일 양식)에 날인받는 것이 아님 3) 학위논문 인증서(ON국민 포털 양식) 날인본 스캔 또는 사진 촬영 : PDF 제작 4) 대학원 교학팀 방문 ▶ 지참 서류 : 학위논문 인증서(ON국민 포털 양식)의 날인본, 학위논문 표지· 심사청구서·인증서 출력본, 기타 대학원 요청 서류 5) 학위논문 인증서(ON국민 포털 양식) 제출 후 학위논문 형식(표지·심사청구서· 인증서) 점검 및 보완
라. 학위논문 파일 제출 및 승인	1) 학위논문 파일 제출 방법은 eCampus 「학위논문 파일 제출 교육」 참고 2) 파일 제출 시 다항 3)번에서 만든 학위논문 인증서(ON국민 포털 양식) 업로드 ▶ PDF 파일로 업로드해야 하며 스캔 상태가 불량하면 반송됨 : 첨부1 참조 ▶ 심사위원 서명 또는 날인 필수, 인증 날짜 기재 요망(대학원 확인) 3) 온라인 제출 후 24시간 내(근무일 기준) 승인 예정 : 제출 내역에서 확인 가능 4) “논문제출 처리완료” 상태면 승인 완료된 상태임 5) 반송 시 반송 내용에 따라 수정 후 재제출

마. 구비서류 출력	1) 승인 완료 시 dCollection을 통해 “학위논문 파일 제출 확인서” 출력 가능 : 첨부2 참조 2) 저작물 이용 동의서는 본인 조회용이며, 출력 및 제출은 생략함
바. 제출 확인서 등 대학원 제출	1) 제출 내역 <ul style="list-style-type: none"> ▶ 학위논문 파일 제출 확인서 : dCollection 출력 후 본인 서명 또는 날인 ▶ 소속 대학원 요청 구비 서류는 대학원 공지 사항 확인하여 별도 준비 2) 소속 대학원 교학팀 방문 <ul style="list-style-type: none"> ※ 서류확인 내용 및 범위는 대학원마다 상이할 수 있음 ▶ 서류확인 결과 이상이 없는 경우 제출 확인서 접수(제출 완료) ▶ dCollection 수정 필요시 대학원 요청에 따라 도서관에서 반송 처리 ▶ 수정 후 재제출하면 별도 검토 없이 즉시 승인 처리 → 대학원 재제출

4. 저작권 설정 안내

가. dCollection의 저작권 설정은 **인터넷으로의 원문 공개 여부를 결정**하는 것임

나. 설정 구분 및 공개 효력

구분	선택항목	효 력
동의	원문공개일 <u>미설정</u>	▶ 도서관, dCollection, RISS 홈페이지 및 국가 납본 기관(국회도서관, 국립중앙도서관)과 각 기관별 협약 사이트(NAVER 등)를 통해 자유롭게 논문 검색 및 원문 조회 가능
	원문공개일 <u>별도 설정</u>	▶ 위 항목과 동일하나 원문 서비스 시작일을 별도 지정(10년까지) ▶ 주로 특허 출원, 후속 연구, 개인 출판 등의 특이 사유가 있는 경우 날짜를 지정함
비동의		▶ 논문 기본 정보(서지 정보) 검색은 가능하나 원문 조회는 불가능

※ 제출시 이용 허락 설정 방법은 온라인 교육 참조

5. 학위논문 파일 제출 시 유의사항

가. 학위논문 파일 제출 교육(온라인) 관련 사항

※ 학위논문 파일 제출 교육 영상은 **2024.12.14.(토)**부터 수강 가능

1) 학위 취득자들을 위해 「대학원생 학위논문 파일 제출 교육」 온라인 강좌 운영

※ **첨부3. 학위논문 파일 제출 교육(온라인) 수강 방법(eCampus) 참조 요망**

2) 학위논문 파일 제출 전반, 저작물 이용 허락 설정, dCollection 제출 방법, 자주 묻는 질문 등으로 구성되어 있으며 외국인 대학원생을 위한 영문 자막이 포함됨

3) 논문 심사 통과 전후 학위논문 파일 제출 교육을 반드시 이수하도록 함

나. 일반 사항

- 1) dCollection 제출 후 대학원 최종 제출 과정에서 문제가 발견되면 대학원 요청에 의해 dCollection에서 다시 반송될 수 있으므로, **대학원 최종 제출은 공지된 제출 마감보다 2~3일 앞서 진행할 것을 권고함**
- 2) dCollection에 입력하는 제출자 연락처는 제출 기간 중 평일 주간에 상시 연락 가능한 번호로 기재해야 하며, **개별 연락이 되지 않아 발생하는 제출 관련 제반 문제의 책임은 제출자 본인에게 있음**

다. 편집 관련 사항

- 1) **학위논문 편집 체제는 각 대학원별 학사운영규정이나 관련 지침에 명시된 사항이므로 반드시 대학원 최근 안내 사항 및 기본 편집 양식 등을 확인하고 dCollection 제출 전 대학원 점검을 거치도록 함 : 형식 미준수 시 대학원 최종 접수가 보류될 수 있음**
- 2) 논문 표지의 소속 대학원 및 학과/전공은 '국민대학교 ○○대학원 ○○학과 ○○전공'으로 정확하게 기재해야 하며, 특히 일반대학원은 반드시 '일반대학원'으로 기재함
- 3) 학위논문 겉표지 및 속표지 하단의 기재년도는 '학위년도'이므로 학위수여식 기준으로 1년을 빼고 기재함 : 예) 2025년 2월 학위취득예정자 : '2024'로 기재
 - dCollection시스템에는 수여연월이 자동 입력되므로 입력값을 수정하면 안됨.
- 4) **인준서(학위논문 파일 양식)의 심사위원 성명은 반드시 기재. 단, 서명이나 날인은 하지 않음**
- 5) **심사청구서, 인준서의 날짜를 반드시 기재하며, 해당 날짜는 소속 대학원 문의 요망**
- 6) 본문 내 설문지, 동의서, 감사의 글 등에 **개인정보(전화번호, 이메일 등)가 포함되면 개인정보 유출 문제가 발생할 수 있으므로, 반드시 삭제 후 제출함**

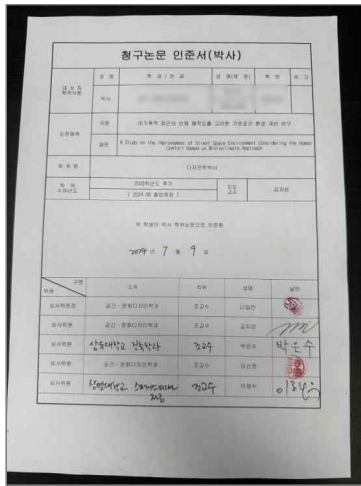
라. 파일 제출 및 승인 관련 유의사항

- 1) dCollection에 원문 파일 제출 시 **각 대학원 규정에 명시된 학위논문의 내용 순서대로 편집된 파일을 제출하며**, 여러 개의 파일인 경우에도 규정된 순서대로 업로드함
 예) 일반적인 파일 편집 순서 : 표지 → 심사청구서 → 인준서 → 목차 → 초록 → 본문 → 참고문헌 → 영문초록 → 부록
- 2) 파일 업로드 시 측면 제목이 포함된 '**겉표지**'는 **반드시 제거함**. 단, 속표지가 별도로 없는 경우 겉표지의 측면 제목과 테두리를 제거하여 속표지를 생성함
- 3) dCollection에서 선택하는 학과/전공은 논문 표지 상의 학과/전공과 상호 일치해야 함. 학과/전공이 조회되지 않는 경우 학술정보기획팀(내선 6715~6716, 6713번)으로 문의
- 4) dCollection 시스템에는 **총 2종의 파일을 pdf 형식으로 제출**

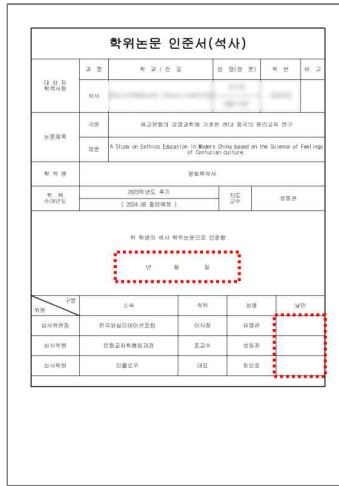
가) 학위논문 인준서(ON국민 포털 양식) 날인본 파일 : ON국민 포털 학위논문 인준서를 별도로 출력 → 심사위원 전원 서명/날인 → 스캔하여 pdf 파일로 제출

※ **ON국민 포털 > 학사서비스 > 졸업정보 > 청구논문심사요청 > "논문인준서 출력"**
 메뉴 이용 : 첨부1 양식 참조


※ 스캔 상태가 불량하거나 내용 기재 누락, 양식이 잘못된 경우 반송 사유가 될 수 있음 : 아래 예시 참조



<그림자, 배경(X)>



<날인 및 날짜 누락(X)>



<테두리, 잘못된 양식(X)>

나) **학위논문 파일** : 표지, 심사청구서, 인준서, 목차, 본문 등이 모두 포함된 학위논문 파일을 1개의 pdf 파일로 변환하여 제출. 논문 파일에 포함된 인준서에는 심사위원들의 성명만 기재하며, **서명/날인은 도용 가능성이 있어 제외함**

다) 워터마크(국민대 마크)는 별도로 삽입하지 않음 : 시스템에서 자동 생성

5) 논문 파일은 제출된 순서대로 검토(반송 후 재제출 포함)하는 것이 원칙이나 제출자가 많은 경우 순서가 일부 변경될 수 있으며, 승인 결과는 카카오톡을 통해 실시간 안내하며 제출내역 메뉴를 통해 24시간 내(근무일 기준) 조회 가능함

6) **대학원 최종 제출 완료 후 오탈자 수정 등을 위한 학위논문 파일 교체는 대학원 규정에 따라 불가능**하므로 주의 요망

7) (중요) 저작물 이용 허락 관련 유의사항

- ▶ 인터넷 공개 여부(저작권) 설정 시 공개 여부는 신중히 결정 요망
- ▶ 특히 특허 출원 등의 사유로 일정 기간 논문을 비공개해야 하는 경우 다음 두 가지 중 한 가지를 필수 설정해야 하며, 미시행으로 인한 모든 책임은 제출자 본인에게 있음
 - ① 원문 공개일 별도 설정 : **저작권 동의 시**
 - ② 저작권 비동의

6. 학위논문 관련 문의처

가. 학위논문 관련 일반 문의 : 각 대학원 교학팀(dCollection 초기화면 공지)

나. 온라인 제출, 원문 서비스 관련 문의 : 성곡도서관 학술정보기획팀(내선번호 6715~6716, 6713)

다. 학위논문 관련 문의 시 주의사항

- ▶ 반송 사유 불인정, 점검 순서 변경 등 **무분별한 항의나 요구**는 수용할 수 없으므로 양해를 부탁드립니다.
- ▶ 전화 상담 시 **폭언, 욕설, 고의적인 업무 방해** 등을 하는 경우 통화를 중단할 수 있으며, **관계 법령에 따라 처벌될 수 있으므로** 유의하시기 바랍니다.

첨부1. 학위논문 인준서 양식 샘플(ON국민 포털 출력 양식)

학위논문 인준서(박사)					
대 상 자 학적사항	과 정	학 과 / 전 공	성 명(영 문)	학 번	비 고
	박사				
논문제목	국문				
	영문				
학 위 명					
학 위 수여년도			지도 교수		
<p>위 학생의 박사 학위논문으로 인준함</p> <p>년 월 일</p>					
구분 위원	소속	직위	성명	날인	
심사위원장					
심사위원					
심사위원					
심사위원					
심사위원					

※ 석사 학위의 경우 “석사”로 표기되며 심사위원 3명의 확인란이 생성

첨부2. 학위논문 파일 제출 확인서 양식 샘플(dCollection 출력 양식)

학위논문 파일 제출 확인서



dCollection을 통한 학위논문 파일 접수가 완료되었으며, 유의사항 확인 및 서명 후 본 확인서를 소속 대학원에 제출하시기 바랍니다.

- 하단의 논문 제목 등 관련 정보는 학위논문 인준서(ON국민 포털)의 내용과 정확히 일치해야 하며, 일치하지 않는 경우 대학원 최종 접수가 되지 않습니다.
- dCollection을 통한 파일 제출 승인 후에도 학위논문의 편집 형식이 대학원 규정이나 지침에 맞지 않으면 소속 대학원 요청에 의해 다시 반송될 수 있으며, 해당 사항 수정 후 재제출하실 수 있습니다.
- 연구 윤리 준수를 위해 대학원 최종 접수 완료 후에는 오타자 수정을 포함한 학위논문의 수정이 불가능합니다.

국민대학교 성곡도서관장 "직인 생략"

상기 유의사항을 확인하였으며, dCollection을 통한 학위논문 파일 제출을 하기와 같이 완료하였기에 본 확인서를 제출합니다.

제출자 성명	성명 기재 및 서명/날인 필수 (서명 또는 날인)
--------	-----------------------------

위 학위 취득 예정자의 학위논문 접수가 모두 완료되었음을 확인합니다.

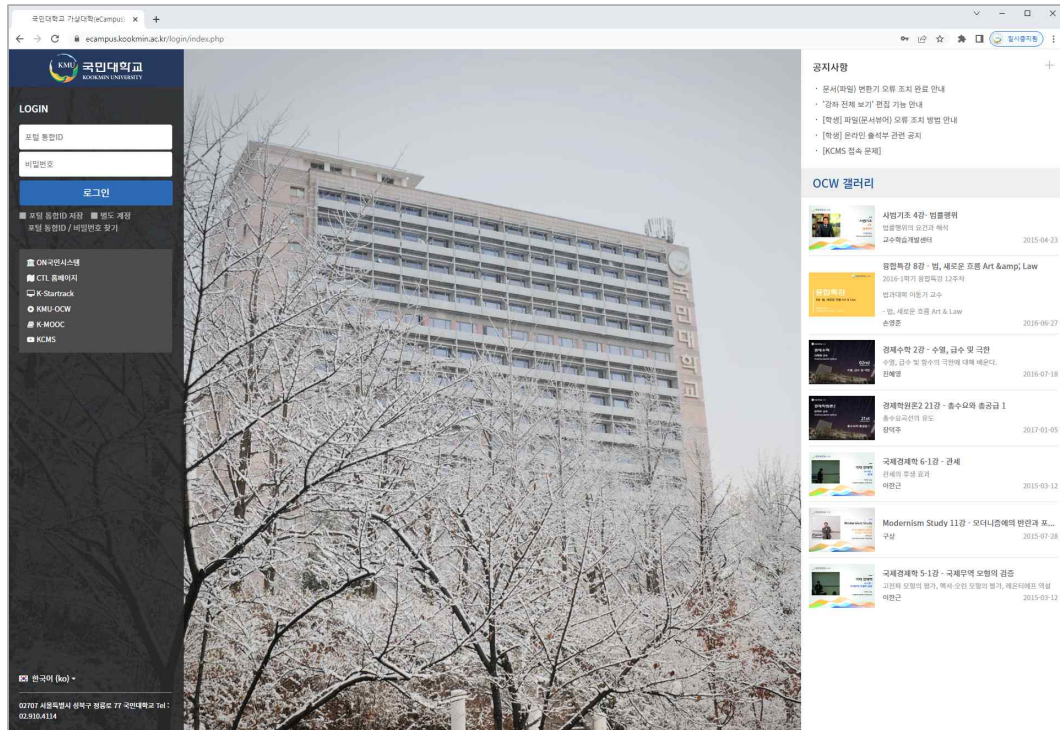
담당자 확인	대학원 학위논문 담당자 (인)
--------	------------------

제 목	
제목(제2언어)	
부제목	
저 자	
소 속	
제출일	

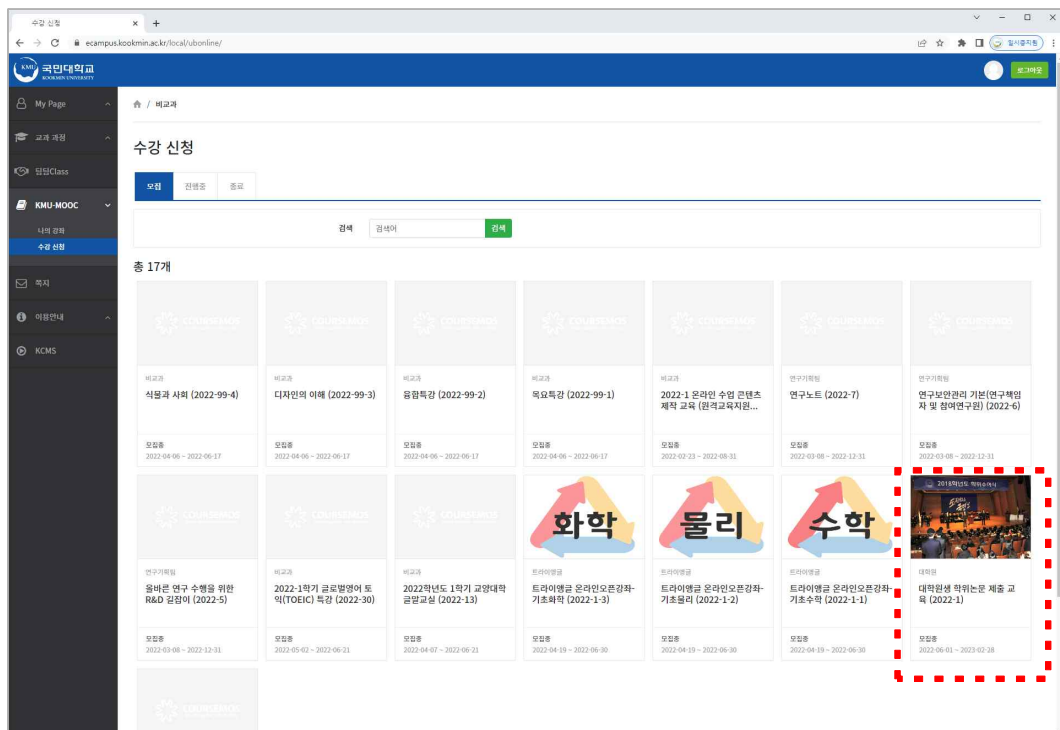
년 월 일

첨부3. 학위논문 파일 제출 교육 온라인 수강 방법(eCampus)

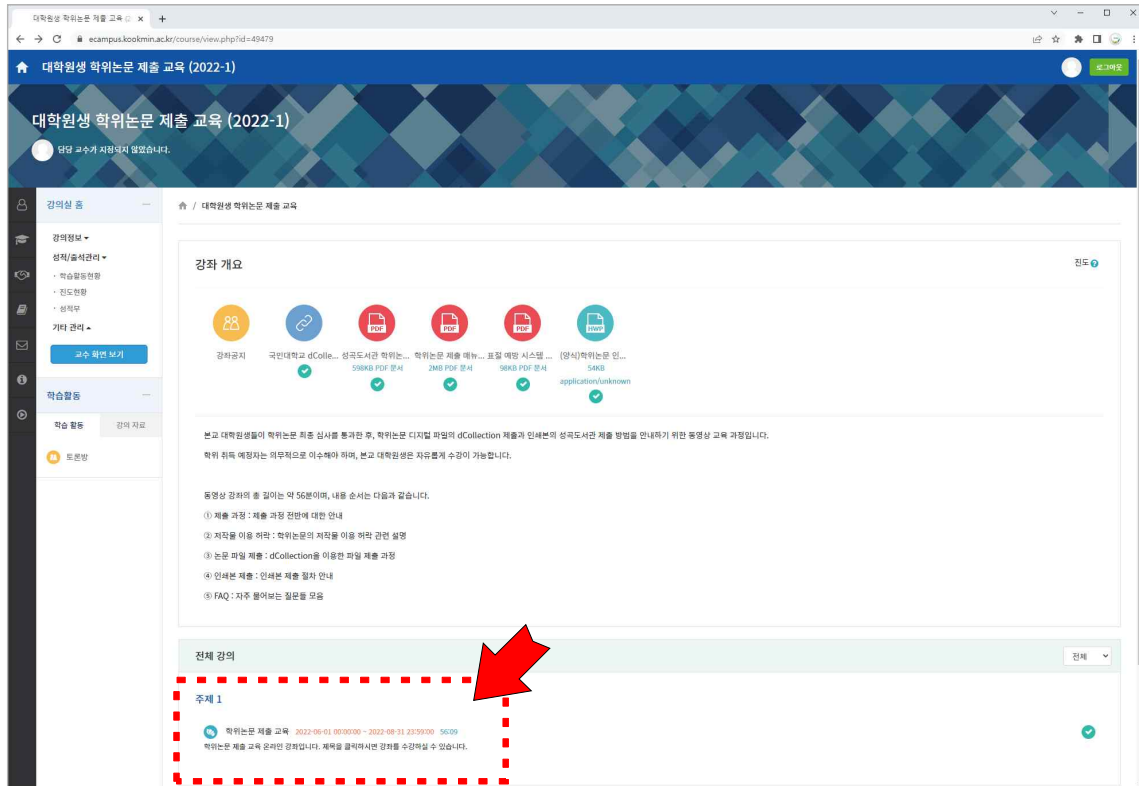
1. eCampus(가상대학) 접속 – <https://ecampus.kookmin.ac.kr> 또는 ON국민 포털 경유



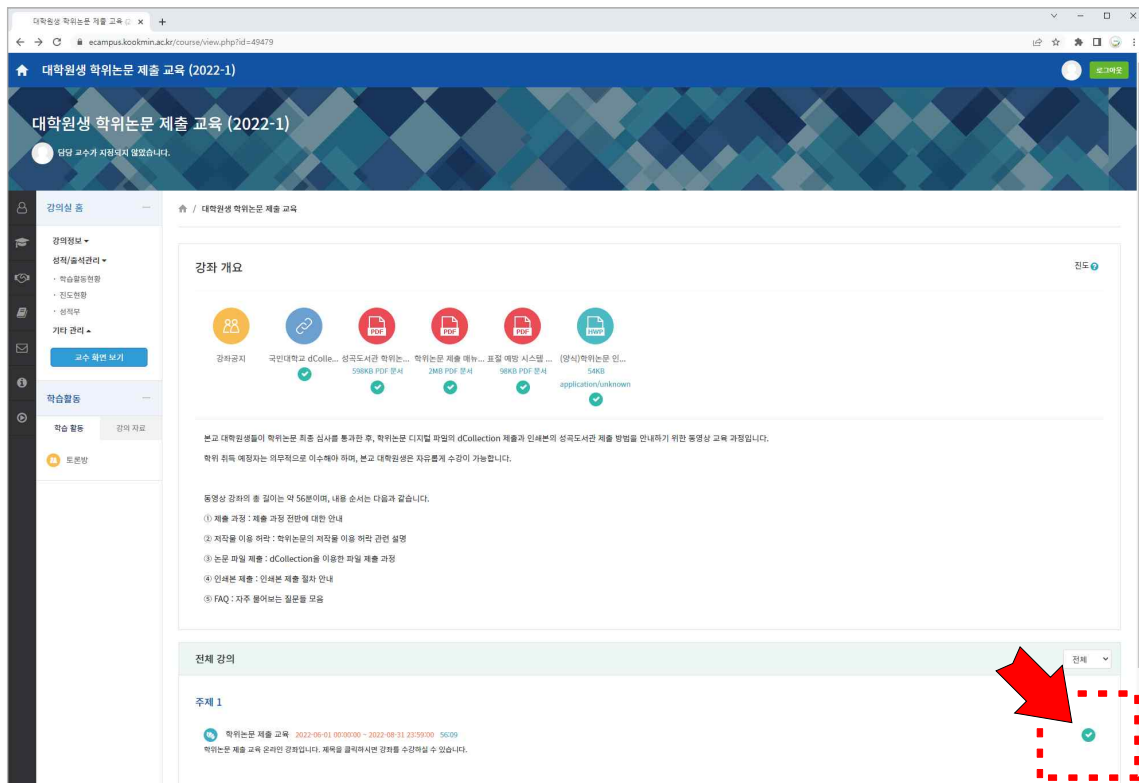
2. ON국민 ID로 로그인 후 KMU-MOOC > 수강신청 > '대학원 학위논문 파일 제출 교육'



3. 수강 신청 후 하단의 "학위논문 파일 제출 교육" 제목을 클릭



4. 강좌 수강 : 수강 완료 시 오른쪽에 체크 표시가 나타남



- 대학원생 학위논문 제출 교육 (2022-1)

관리정보

생략/관리관리

· 학습결과현황

· 진도현황

· 성적부

기타 관리

교수 위치 보기

학습활동

학습 활동

관리 자료

도움말

홈 / 대학원생 학위논문 제출 교육 / [검색] 진도 현황

학번

이름

역할

진도 목록

강의 자료	콘텐츠 길이	누적 최대 학습구간	누적 최대 학습구간	진도율
1 학위논문 제출 교육	56:09	56:10	56:18 2회 열람 detailing	100% (0)

진도 목록

도전하는 국민^{*}인